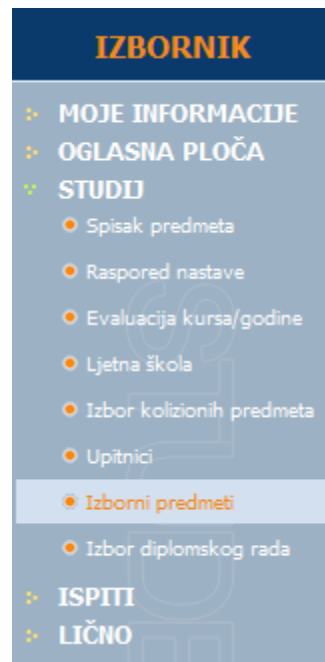


# Odabir i prijava izbornih predmet-a kroz studentsko okruženje

Korak 1.

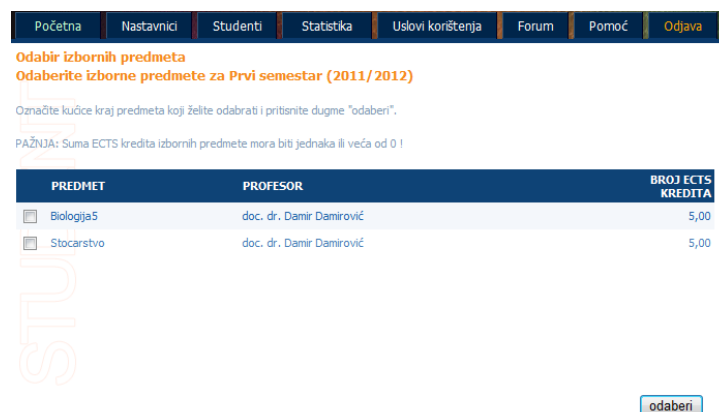
Konektovati se na [www.iss.ba](http://www.iss.ba), na Izborniku odabrati Studij i Izborni predmeti



Izbornik

Korak 2.

Na lijevoj strani će se pojaviti popis izbornih predmeta. Odabir izbornog predmeta se vrši tako što se označi polje pored imena **predmeta**, a zatim klikne **odaberi**.



Odabir izbornih predmeta

### Korak 3.

Ukoliko student želi promijeniti odabrani predmet koristit dugme "izmjeni". Da potvrdi odabrane predmete potrebno je da klikne na dugme "potvrdi".

#### Odabir izbornih predmeta

#### Potvrdite Vaš odabir izbornih predmeta

Odabrali ste sljedeće predmete:

- **Biologija5**

Ukupno ECTS kredita: 5

Ukoliko želite promijeniti odabrane predmete koristite dugme "izmjeni". Da potvrdite odabrane predmete pritisnite na dugme "potvrdi".

**Napomena:** nakon što potvrdite odabrane predmete nećete ih moći promijeniti bez intervencije studentske službe.

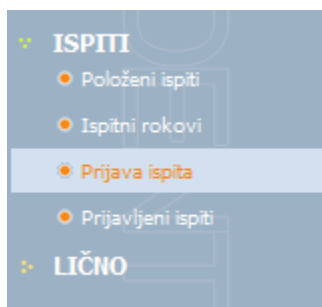
izmjeni

potvrdi

*Izborni predmeti*

### Korak 4.

Nakon odabira izbornih predmeta, može da se izvrši prijava tih predmeta za ispit.



*Prijava ispita*

Prijava ispita se vrši tako što se iz kolone izabere željena linijska grupu sa podacima o ispitu, datumu i statusu, a zatim klikne na opciju **prijavi**.

**VAŽNA NAPOMENA:** Ukoliko neki izborni predmet studentska služba odabere i prijavi umjesto studenta, student kroz svoje okruženje NE MOŽE da izvrši promjenu Izbornog predmeta.