



eUNSA – Online upis na Univerzitet

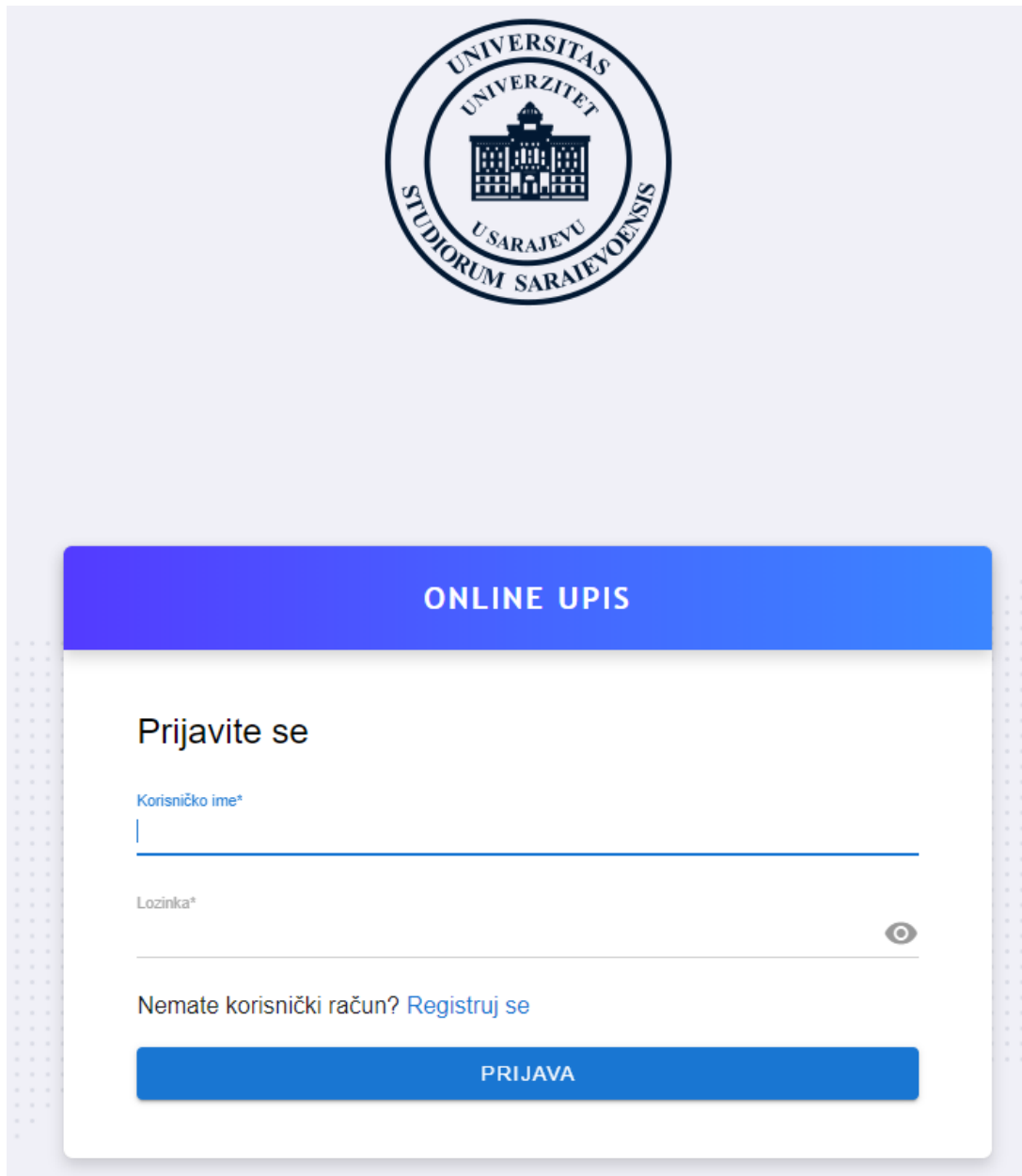
Korisničko uputstvo

Sadržaj

Prijava na sistem	3
Odjava	4
Glavni meni	5
Korisnici.....	6
Fakultet	7
Studijski programi	8
Bitni predmeti	9
Bitna takmičenja	10
Termini prijemnih ispita.....	11
Komisije.....	12
Uposlenici.....	13
Studenti KS.....	13
Prijemni ispit	14
Verifikacija.....	15
Uspjeh	16
Bitni predmeti i takmičenja.....	17

Prijava na sistem

Ova forma omogućava identifikaciju korisnika, čime mu se omogućava prikaz funkcionalnosti koje odgovaraju njegovoj korisničkoj ulozi i pravima pristupa definisanim za tu ulogu.



The image shows a login form for the University of Sarajevo. At the top center is the university's seal, which is circular and contains the text "UNIVERSITAS UNIVERZITET U SARAJEVU" and "STUDIORUM SARAJEVOENSIS" around a central building illustration. Below the seal is a blue header bar with the text "ONLINE UPIS" in white. Underneath the header is a white box with a light blue border. Inside this box, the heading "Prijavite se" is displayed. Below the heading are two input fields: "Korisničko ime*" and "Lozinka*". The "Lozinka*" field has a small eye icon to its right, indicating a toggle for password visibility. Below the input fields is a link: "Nemate korisnički račun? [Registruj se](#)". At the bottom of the white box is a blue button with the text "PRIJAVA" in white.

Da bi se korisnik prijavio na aplikaciju, treba unijeti svoje korisničko ime i lozinku u odgovarajuća, za to predviđena, i označena polja.

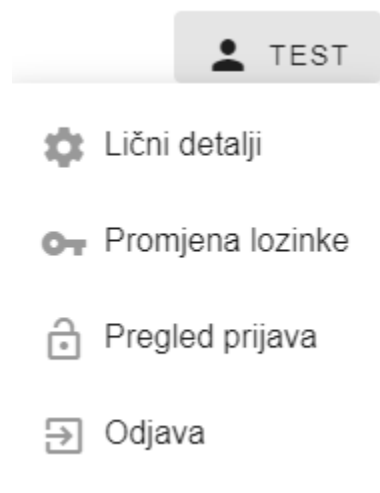
Nakon unosa korisničkih podataka, potrebno je kliknuti na dugme „Prijava“ ili pritisnuti dugme „Enter“.

U slučaju ispravno unesenih podataka, korisnik će biti preusmjeren na početnu stranicu menija čiji sadržaj odgovara ulozi njegovog korisničkog računa, te će mu biti omogućen pristup svim funkcionalnostima aplikacije predefinisanim za upotrebu korisnika iz te uloge.

U slučaju unosa pogrešnih autorizacijskih podataka, korisniku će biti prikazana poruka o grešci, te će biti zamoljen da nanovo pokuša izvršiti prijavu na sistem.

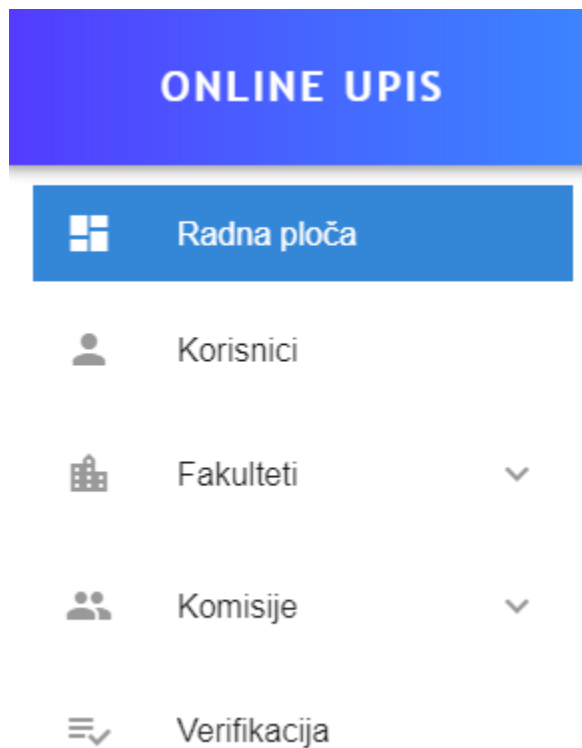
Odjava

Odjava nije implementirana u vidu posebne forme, nego kao globalno dostupan link, prikazan u meniju svakog prijavljenog korisnika. Klikom na ovaj link korisnik bi bio odjavljen sa aplikacije, bile bi mu oduzete sve privilegije, te bi bio preusmjeren na početnu stranicu aplikacije.



Glavni meni

Nakon uspješne prijave, u lijevom dijelu se nalaze glavne funkcionalnosti vezane za komisiju:



Korisnici

Klikom na “Korisnici” otvara se lista korisnika, članova komisije, vezanih za određeni fakultet:

The screenshot shows the 'Korisnici' page in the 'ONLINE UPIS' system. The page header includes 'ONLINE UPIS' and 'Univerzitet u Sarajevu'. The left sidebar contains navigation options: 'Radna ploča', 'Korisnici', 'Fakultet', 'Komisije', and 'Verifikacija'. The main content area displays a table of users with the following columns: 'Korisničko ime', 'Ime i prezime', 'Uloga', and 'Aktivan'. A gear icon is visible next to the 'Aktivan' column header. The table contains one row with the following data: 'test', 'Test', 'Unsa komisija', and 'Aktivan'. The page also includes a 'DODAJ' button and a 'FILTRIRAJ' button. The bottom of the page shows 'Redaka po stranici: 30' and '1-1 od 1'.

Nad korisnicima je moguće vršiti izmjenu, i to klikom na točkić, a potom na “Izmijeni”:

The screenshot shows the 'Izmijeni korisnika' form in the 'ONLINE UPIS' system. The page header includes 'Univerzitet u Sarajevu' and 'TEST'. The form contains the following fields: 'Korisničko ime*' (paja.patak), 'Ime i prezime*' (Test), 'E-mail*' (test@mail.ba), 'Lozinka', and 'Uloga korisnika*' (Unsa komisija). A gear icon is visible next to the 'Aktivan' status field. The form also includes a 'DODAJ ULOGU' button and 'ODUSTANI' and 'SPASI' buttons at the bottom right. The bottom of the page shows 'Redaka po stranici: 30' and '1-1 od 1'.

Fakultet

Klikom na “Fakultet” otvara se forma za pregled fakulteta, odsjeka i studijskih programa. Pored toga, u podmeniju su dostupne opcije “Studijski programi”, “Bitni predmeti” i “Bitna takmičenja”.

ONLINE UPIS

Univerzitet u Sarajevu

TEST

Pregled fakulteta

Naziv Elektrotehnički fakultet TEST

E-mail 1@t.com

Telefon 033

Općina NOVO SARAJEVO

Pošta -

Adresa Zmaja od Bosne

Odsjeci

Naziv	Status	Akcije
Programiranje	Aktivan	✎ ☰

Studijski programi

Naziv	Odsjek	Status	Akcije
Računarstvo	Programiranje	Aktivan	✎ ☰
Automatika		Aktivan	✎ ☰

Odsjeci i studijski programi su importovani iz sistema eUNSA. Odsjek nije obavezan, predstavlja grupisanje određenih studijskih programa.

Dodavanje odsjeka se vrši klikom na “DODAJ”:

Odsjeci

Naziv	Status	Akcije
Programiranje	Aktivan	✎ ☰

Novi odsjek



Naziv

Polje je obavezno

Onemogućen

ODUSTANI DODAJ

Moguće je vršiti akcije ažuriranja i brisanja studijskih programa:

Odsjeci	Status	Akcije
Naziv		
Programiranje	Aktivan	 

*Napomena: Odsjeci se ne mogu brisati ukoliko ima studijskih programa vezanih za taj odsjek.

Slično je i sa studijskim programima, s tim da se kod studijskog program dodatno može odabrati odsjek, ali nije obavezno polje:

Novi studijski program

Odsjek ▼

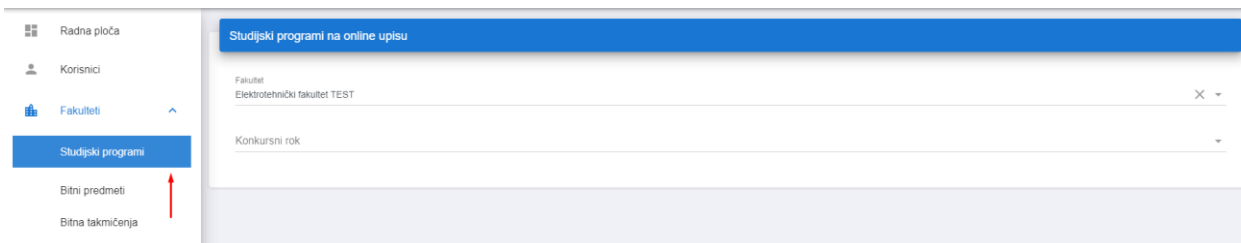
Naziv

Onemogućen

[ODUSTANI](#) [DODAJ](#)

Studijski programi

Klikom na “Studijski programi” u podmeniju, otvara se lista studijskih programa za online upis:












Potrebno je odabrati konkursni rok i potom se izlistaju studijski programi za odabrani konkursni rok sa podacima važnim za upis.

Studijski programi na online upisu

Fakultet
Elektrotehnički fakultet TEST

Konkursni rok
Prvi konkursni rok

[DODAJ](#)

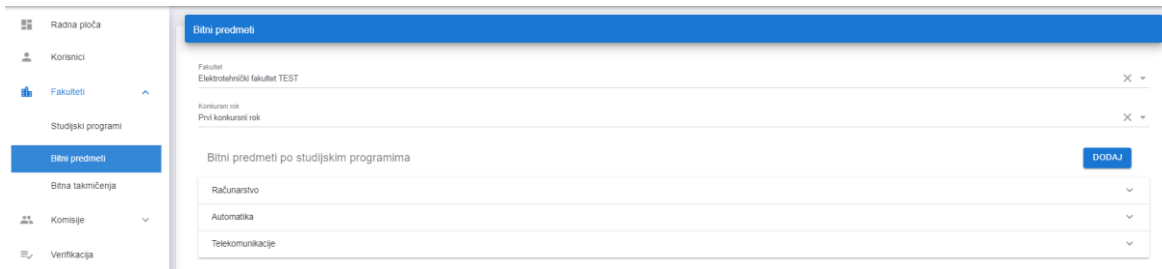
Studijski program	Broj studenata	Akcije
Automatika	Redovni studij: 20 Redovni samofinansirajući studij: 30 Strani državljanji: 2 DL studij: 3	  
Računarstvo	Redovni studij: 40 Redovni samofinansirajući studij: 120 Strani državljanji: 4	  
Telekomunikacije	Redovni studij: 20 Redovni samofinansirajući studij: 30 Strani državljanji: 2	  

Studijski programi na online upisu se mogu dodavati, pregledati, ažurirati i brisati. Dodavanje podrazumijeva odabir studijskog programa, unos broja studenata za redovni, redovni samofinansirajući, vanredni i DL studij, kao i broj planiranih studenata stranih državljana. Ukoliko na studijskom programu nije planirano da bude vanrednih ili DL studenata, onda nije potrebno unositi ovaj podatak (ostaviti prazno polje). Takođe, bitno je označiti da li je potreban prijemni ispit, minimalan broj bodova prijemnog ispita, da li je prijemni ispit eliminatoran, kao i da li je u pitanju dvopredmetni studij.

Ukoliko se studijski program označi kao “Dvopredmetni studij”, s obzirom na to da je ranije utvrđeno da je bitan i redoslijed predmeta, potrebno je označiti da li je u pitanju “Drugi predmet” (ne označavati ovo polje ako je u pitanju prvi predmet), te odabrati studijske programe koji se mogu kombinovati sa odabranim smjerom:

Bitni predmeti

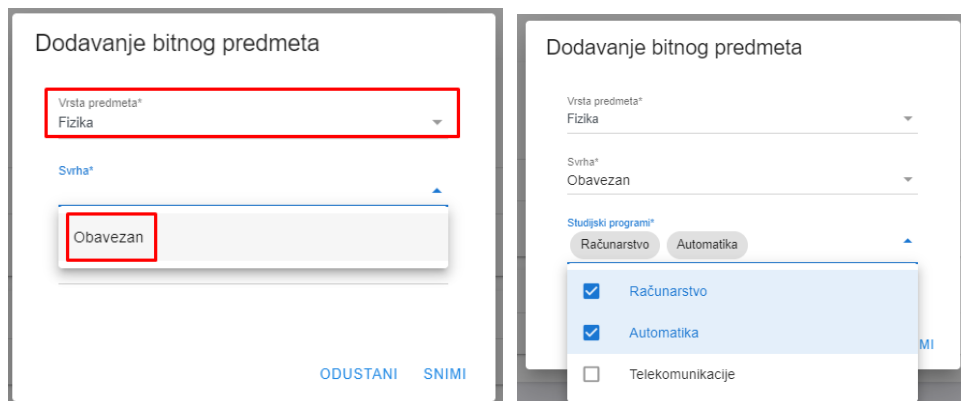
Bitni predmeti predstavljaju predmete značajne za odgovarajući studij, za koje se ocjene boduju:



Klikom na naziv studijskog programa, otvara se lista bitnih predmeta (ukoliko ih ima):

Računarstvo		
Vrsta predmeta	Svrha	Akcije
Maternji jezik	Maternji jezik	■
Matematika	Obavezan	■

Bitni predmeti se dodaju klikom na “DODAJ”. Bira se vrsta predmeta, potom svrha predmeta (na osnovu odabrane vrste, listaju se moguće svrhe) i studijski program na koji se odnosi bitan predmet. Ukoliko se predmet koji se dodaje boduje na više studijskih programa, onda možete označiti više studijskih programa:



Potrebno je dodati sve bitne predmete za sve studijske programe.

Bitna takmičenja

Bitna takmičenja se dodaju na sličan način kao i bitni predmeti, s tim da je potrebno odabrati i vrstu takmičenja:

Dodavanje bitnih takmičenja

Vrsta pohvale*
diploma za osvojeno I mjesto na državnom takmičenju

Vrsta predmeta*
Fizika

Svrha*
Obavezan



Studijski programi*
Računarstvo Automatika

Bodova
4

[ODUSTANI](#) [SNIMI](#)

Broj bodova koje takmičenje nosi je određen tekstem konkursnog roka i nije ga moguće mijenjati.

Termini prijemnih ispita

 **Fakulteti** 

Studijski programi

Bitni predmeti

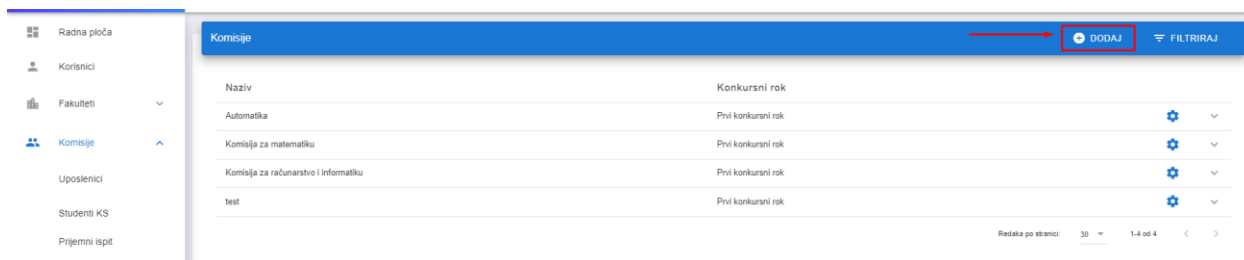
Bitna takmičenja

Termini prijemnih ispita

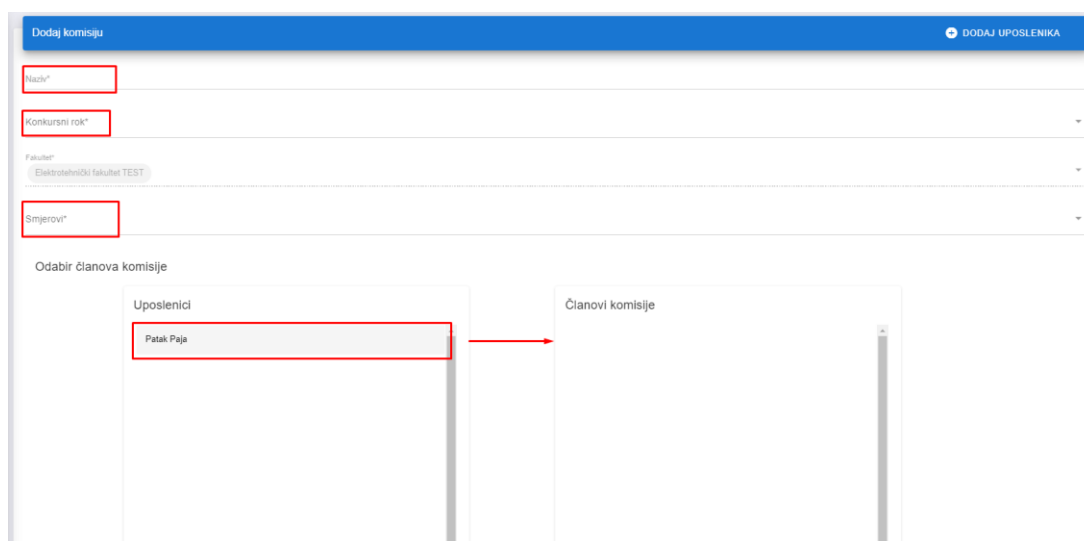
U ovom dijelu vrši se dodavanje termina prijemnih ispita.

Komisije

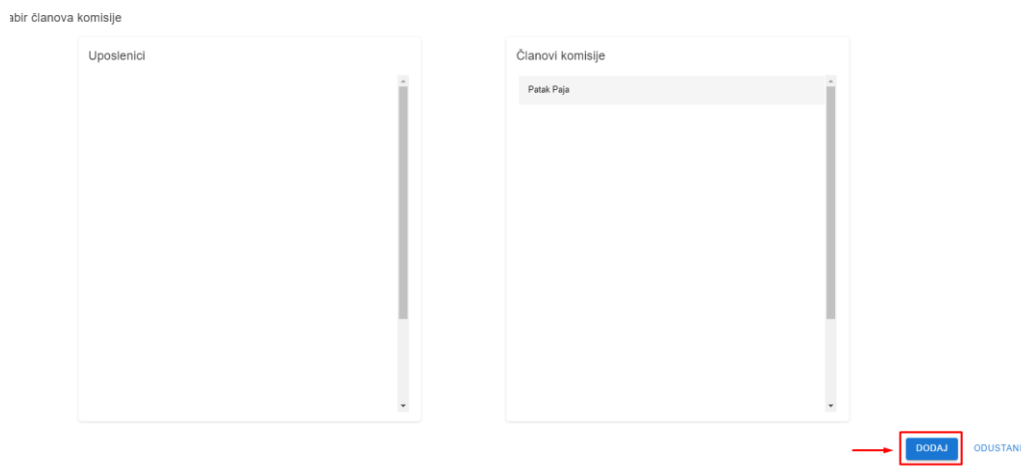
Klikom na “Komisije” otvara se lista komisija za fakultet. Komisija se dodaje klikom na dodaj:



Prilikom dodavanja, unosi se naziv komisije, bira se konkursni rok, biraju se studijski programi na koje se odnosi komisija te članovi komisije iz liste uposlenika:



Uposlenici se “prebacuju” u listu članova komisije metodom “drag & drop”. Nakon unesenih parametara, potrebno je kliknuti na “DODAJ” u dnu:

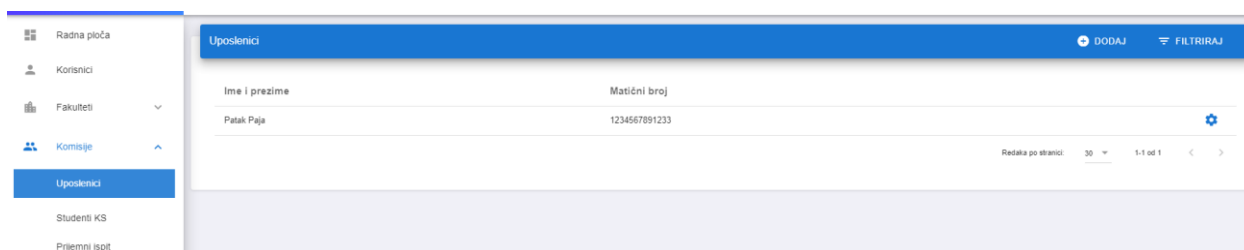


Moguće je vršiti pregled i izmjenu komisije:

Naziv	Konkursni rok	
Automatika	Prvi konkursni rok	 
Komisija za matematiku	Prvi konkursni rok	 Pregled 
Komisija za računarstvo i informatiku	Prvi konkursni rok	 Izmjeni 

Uposlenici

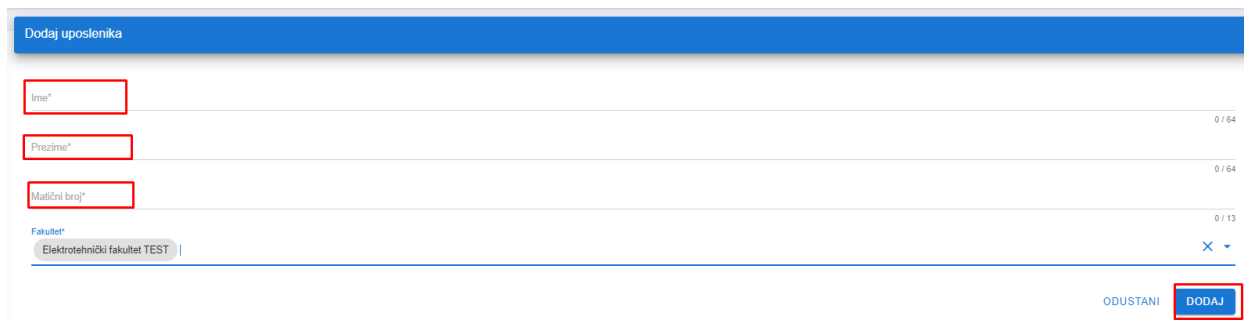
Lista uposlenika na fakultetu:



Ime i prezime	Matični broj
Patak Paja	1234567891233

Nad uposlenicima je takođe moguće vršiti akcije pregleda i izmjene.

Dodavanje uposlenika se sastoji od unosa imena, prezimena i matičnog broja:



Ime* 0 / 64

Prezime* 0 / 64

Matični broj* 0 / 64

Fakultet* Elektrotehnički fakultet TEST X

ODUSTANI DODAJ

Studenti KS

Klikom na "Studenti KS" pristupa se listi kandidata koji su srednju školu završili u Kantonu Sarajevo i čije se ocjene povlače iz EMIS Sistema.

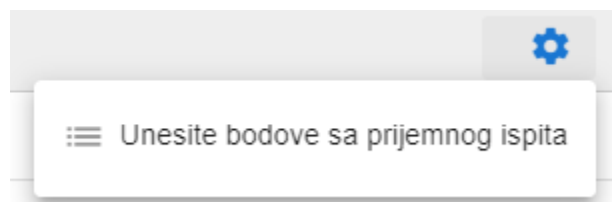
Klikom na toččić pored imena kandidata i klikom na "Svjedočanstva" pristupa se generisanim svjedočanstvima za srednju školu iz EMIS sistema. Svjedočanstva se mogu štampati, u svrhu provjere uspjeha.

Prijemni ispit

Odabirom konkursnog roka I studijskog programa, prikazuje se lista kandidata koji su izvršili izbor tog studijskog programa:

Ime i prezime	oID	Ukupan broj bodova na prijemnom ispitu
Skejić Ismail	504773745277	
Test Test	223015802042	

Potrebno je kliknuti na točkić, potom na “Unesite bodove sa prijemnog ispita”:



Potom se otvara forma za unos ukupnog broja bodova sa prijemnog ispita:

Unos bodova sa prijemnog ispita

Konkursni rok*
Prvi konkursni rok

Studijski program*
Automatika

Ime i prezime*
Skejić Ismail

oID*
504773745277

Ukupni broj bodova*
0

ODUSTANI SPASI

Verifikacija

Lista kandidata za koje treba izvršiti verifikaciju prikazuje se klikom na “Verifikacija”. Moguće je filtriranje po studijskom programu i to odabirom studijskog programa:

The screenshot shows a web interface with a sidebar on the left containing navigation items: Radna ploča, Korisnici, Fakulteti, Komisije, and Verifikacija (highlighted). The main content area is titled 'Studenti za koje treba izvršiti verifikaciju'. It features a dropdown for 'Studijski program', a checkbox for 'Prikaži verifikovane studente' (unchecked), and a table with the following columns: Prezime i ime, Ocjene verifikovane, Vladanje verifikovano, Postoje takmičenja, Takmičenja verifikovana, and Uneseni bitni predmeti. The table contains two rows: 'Skajčić Ismail' (Da, Da, Da, Ne) and 'Test Test' (Ne, Ne, Da, Ne). A pagination bar at the bottom right shows 'Redaka po stranici: 30' and '1-2 od 2'.

Moguće je prikazati kandidate za koje je već izvršena verifikacija, tako što će se čekirati polje “Prikaži verifikovane studente”:

This screenshot is similar to the previous one, but the checkbox 'Prikaži verifikovane studente' is now checked. The table area is empty, displaying the text 'Nema dostupnih podataka'. The pagination bar at the bottom right shows 'Redaka po stranici: 30' and '1-0 od 2'.

Klikom na toččić pored imena kandidata, prikazuju se dostupne opcije:

This screenshot shows the table from the previous screenshot with a context menu open over the 'Skajčić Ismail' row. The menu contains two options: 'Uspjeh' (with a graduation cap icon) and 'Bitni predmeti i takmičenja' (with a star icon). The table data is: 'Skajčić Ismail' (Da, Da, Da, Ne) and 'Test Test' (Ne, Ne, Da, Ne). The pagination bar at the bottom right shows 'Redaka po stranici: 30' and '1-0 od 2'.

Uspjeh

Klikom na “Uspjeh” otvara se forma za verifikaciju uspjeha po razredima, ekran je podijeljen na dva dijela, na lijevoj strani se nalaze ocjene po predmetima koje kandidat unio, a sa desne strane se nalaze vladanje I prikaz skeniranog svjedočanstva:

Verifikacija | Test Test

PRVI RAZRED DRUGI RAZRED TREĆI RAZRED ČETVRTI RAZRED

Uspjeh

Bosanski jezik i književnost	4
Neki predmet	4

Vladanje Primjeno

Svjedočanstva

BOSNA I HERCEGOVINA
FEDERACIJA BOSNE I HERCEGOVINE
KANTON SARAJEVO

NAZIV SREDNJE ŠKOLE: **JU GIMNAZIJA DOBRINJA**
SARAJEVO Školska 2017/2018. godina
(Sedište)

SVJEDODŽBA
O ZAVRŠENOM RAZREDU GIMNAZIJE

Precizno i ime učenika: **ALIHODŽIĆ ANEL** ime oca i majke: **HARIS I ELVIRA**
rođen: **01.09.2001.** godine u mjestu **SARAJEVO** općina **CENTAR**
država **BOSNA I HERCEGOVINA** državljanin **BH**
pohađao je školske **2017/2018.** godine **PRVI** put **DRUGI** (II) razred gimnazije
izbornom područje **OPĆI SMJER** I postigao svjedočanstvo uspjeh:

NASTAVNI PREDMETI	Ocjene
Bosanski, hrvatski, srpski jezik i književnost	vrlo dobar (4)
Engleski jezik (I)	dobar (3)
Njemački jezik (II)	dovoljan (2)
Matematika	dovoljan (2)
Fizika	dovoljan (2)
Hemija/Kemija	dobar (3)
Biologija	dovoljan (2)
Informatika	odličan (5)
Istorija/Povijest	vrlo dobar (4)
Geografija/Zemljopis	vrlo dobar (4)

Ukoliko se uoči neka nepravilnost za unesene podatke, u odnosu na skenirano svjedočanstvo, verifikacija se može odbiti I to klikom na “ODBIJ” u dnu stranice:

Odbijanje razreda

Razlozi odbijanja*

- Netačne ocjene
- Duplirane ocjene
- Netačno vladanje

Muzička kultura odličan (5)

Sport odličan (5)

Muzika odličan (5)

VRLO DOBRO (3,54) uspjehom završio DRUGI (II) razred

je upisana u Registar srednjih škola Kantona Sarajevo pod brojem 6 na strani 6

matrobnodni broj 03-1-1313/18 Broj u matičnoj knjizi 1/XXIV-2016 oID 160324480399

SARAJEVO, 26.06.2018. godine.

RAZREDNICA M. P. DIREKTOR ŠKOLE

FAZLIĆ ALIKADIĆ MR. AMRA AHMETSPAHIĆ ENVER

Ministarstvo za obrazovanje, nauku i mlade
Kantona Sarajevo, ul. Ruzice Slijić 1

SS 17

ODBIJ VERIFIKUJ RAZRED

Potrebno je odabrati razlog odbijanja verifikacije i potom kliknuti na “Nastavi”:

Odbijanje razreda

Razlozi odbijanja*

Netačne ocjene

ODUSTANI **NASTAVI**

Ukoliko su svi podaci uredni, potrebno je kliknuti na “Verifikuj razred”:

RAZREDNICA
FAZLIĆ-ALIKADIĆ MR. AMRA
Ministarstvo za obrazovanje, nauku i mlade
Kantona Sarajevo, obrazac SŠ17.

M. P.

DIREKTOR ŠKOLE
AHMETSPAHIĆ ENVER

SŠ 17

ODBIJ VERIFIKUJ RAZRED

Postupak ponoviti za sva četiri razreda.

Verifikacija | Test Test

PRVI RAZRED ❌ DRUGI RAZRED ✅ TREĆI RAZRED ČETVRTI RAZRED

Bitni predmeti i takmičenja

Klikom na “Bitni predmeti i takmičenja”, otvara se forma za odabir predmeta značajnih za studij. U vrhu se nalazi lista studijskih programa za koje treba odrediti bitne predmete:

Skejić Ismail

BITNI PREDMETI TAKMIČENJA

Studijski programi za koje treba odrediti bitne predmete
Automatika

PRVI RAZRED DRUGI RAZRED TREĆI RAZRED ČETVRTI RAZRED

Predmet	Ocjena	Bitan predmet
Bosanski, hrvatski, srpski jezik i književnost	4	<input type="checkbox"/> Predloženi predmet: Maternji jezik - Maternji jezik PRIHVATI
Engleski jezik (I)	3	<input type="checkbox"/>
Njemački jezik (II)	2	<input type="checkbox"/>
Matematika	2	<input type="checkbox"/> Predloženi predmet: Matematika - Obavezan PRIHVATI
Fizika	2	<input type="checkbox"/>
Hemija/Kemija	3	<input type="checkbox"/>
Biologija	2	<input type="checkbox"/>
Informatika	5	<input type="checkbox"/>
Miessler/Dvojičast	4	<input type="checkbox"/>

Određivanje bitnih predmeta vrši se po razredu. U slučaju kada kandidat ima predmet koji pripada vrsti i svrhi predmeta koje ste dodali u dijelu “Bitni predmeti” (strana 10 i 11) sistem automatski predlaže taj

predmet kao bitan predmet, potrebno je kliknuti na “PRIHVATI” ukoliko se ocjena iz tog predmeta bude:

Predmet	Ocjena	Bitan predmet
Bosanski, hrvatski, srpski jezik i književnost	4	<input checked="" type="checkbox"/> Bitan predmet sa konkursnom roku Maternji jezik, Maternji jezik Predloženi predmet: Maternji jezik - Maternji jezik PRIHVATI

Ukoliko sistem neki predmet nije prepoznao kao bitan, onda je potrebno čekirati polje “Bitan predmet” i odabrati na koju vrstu i svrhu dodanih bitnih predmeta se odnosi:

Predmet	Ocjena	Bitan predmet
Engleski jezik (I)	3	<input checked="" type="checkbox"/> Bitan predmet sa konkursnom roku
Njemački jezik (II)	2	<input type="checkbox"/> Maternji jezik - Maternji jezik Matematika - Obavezan

Nakon označenih bitnih predmeta kliknuti na “SPASI”:

Biologija	2	<input type="checkbox"/>
Informatika	5	<input type="checkbox"/>
Historija/Povijest	4	<input type="checkbox"/>
Geografija/Zemljopis	4	<input type="checkbox"/>
Muzička kultura	5	<input type="checkbox"/>
Sport	5	<input type="checkbox"/>
Vjeronauka	5	<input type="checkbox"/>

ODUSTANI [SPASI](#)

Postupak ponoviti za sva četiri razreda.

Klikom na “TAKMIČENJA” otvara se forma za verifikaciju takmičenja:

Skejčić Ismail

BITNI PREDMETI [TAKMIČENJA](#)

PRIKAŽI VERIFIKOVANA TAKMIČENJA

< ● >

Diploma za osvojeno II mjesto na državnom takmičenju 3 boda Prvi razred

Datum dđdjele 17. 04. 2017.


Predmet Matematika | Obavezan

Studijski programi za koje je potrebna verifikacija

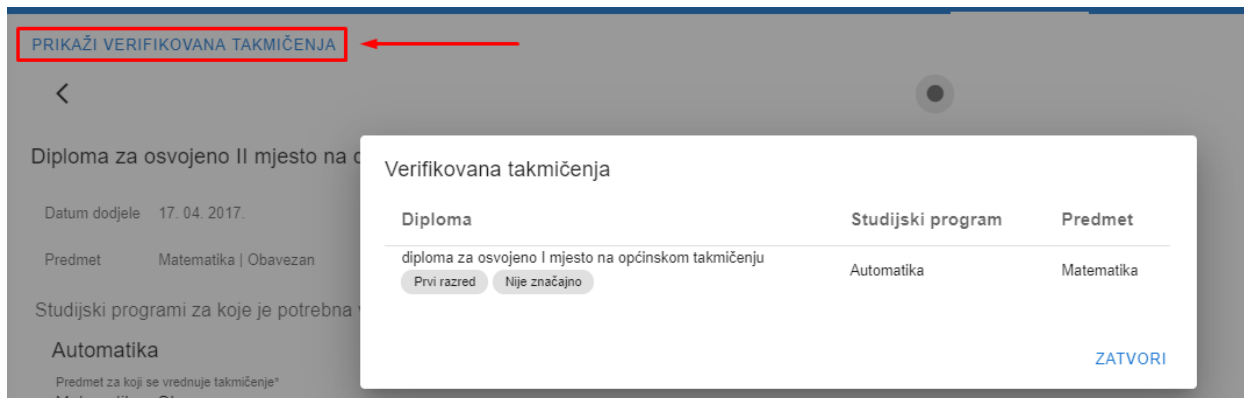
Automatika
Predmet za koj se vrednuje takmičenje*
Matematika - Obavezan

[ODBIJ VERIFIKACIJU](#) NIJE ZNAČAJNA DIPLOMA [VERIFIKUJ](#)

Diploma [PREUZIMI](#)



U gornjem lijevom uglu je moguće kliknuti na “PRIKAŽI VERIFIKOVANA TAKMIČENJA”:



Na formi za verifikaciju se nalaze sljedeći podaci:

- Vrsta takmičenja
- Broj bodova prema tekstu konkursnog roka
- Razred u kojem je ostvareno takmičenje
- Datum dodjele
- Predmet (naziv predmeta i svrha)
- Lista studijskih programa za koje se vrši verifikacija
- Predmet iz liste bitnih takmičenja
- Skenirana diploma
- Moguće akcije

Akcije koje je moguće izvršiti su “ODBIJ VERIFIKACIJU”, “NIJE ZNAČAJNA DIPLOMA” i “VERIFIKUJ”.

Verifikacija se odbija ukoliko je dodano takmičenje relevantno, ali se ono što je kandidat unio ne poklapa sa skeniranim dokumentom:

U tekstualno polje se unosi razlog odbijanja verifikacije.

Opcija “NIJE ZNAČAJNA DIPLOMA” se bira u slučaju kada se dodano takmičenje ne boduje za određeni studijski program.

Opcija “VERIFIKUJ” se bira kada su podaci uredni i kada je diploma od značaja za studij, te se učeniku dodaju bodovi po osnovu tog takmičenja za odabrani studijski program.